



Parque Nacional Torres del Paine,  
Región de Magallanes, Chile

## 8º Encuentro Internacional de RSE “Generando Valor Económico, Social y Ambiental”

### ¿Y Qué Opina el Resto?

Martes 23 de septiembre de 2008

[www.accionrse.cl](http://www.accionrse.cl)

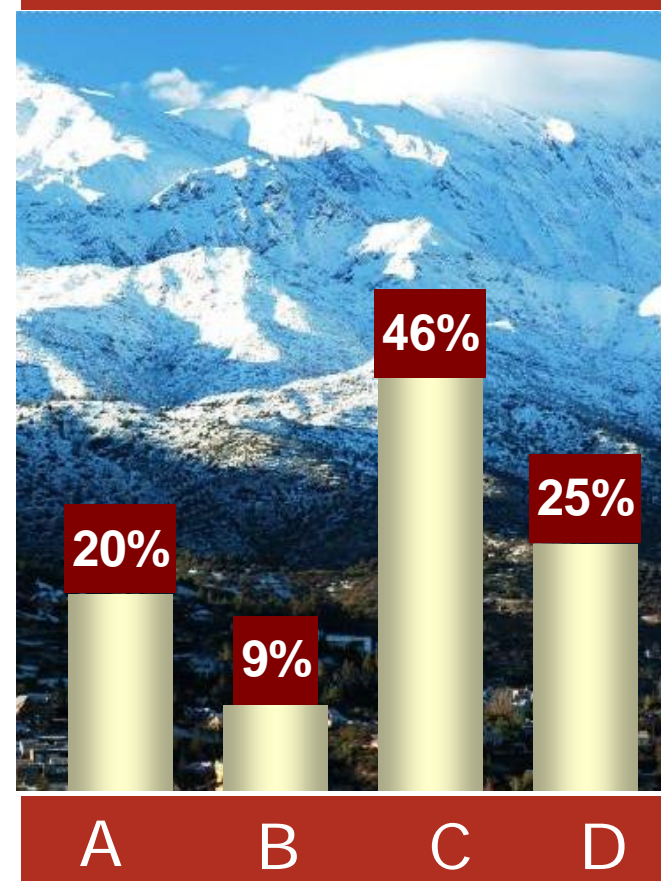
medioambiente   ética y gobierno corporativo  
calidad de vida laboral  
relación con proveedores y clientes  
compromiso con la comunidad

## ¿Cómo se enteró de nuestro Encuentro Internacional?

- A. Por los medios de comunicación tradicionales (radio, prensa, TV)
- B. Por la Web
- C. A través de Acción RSE
- D. Por terceros ( amigos-conocido)

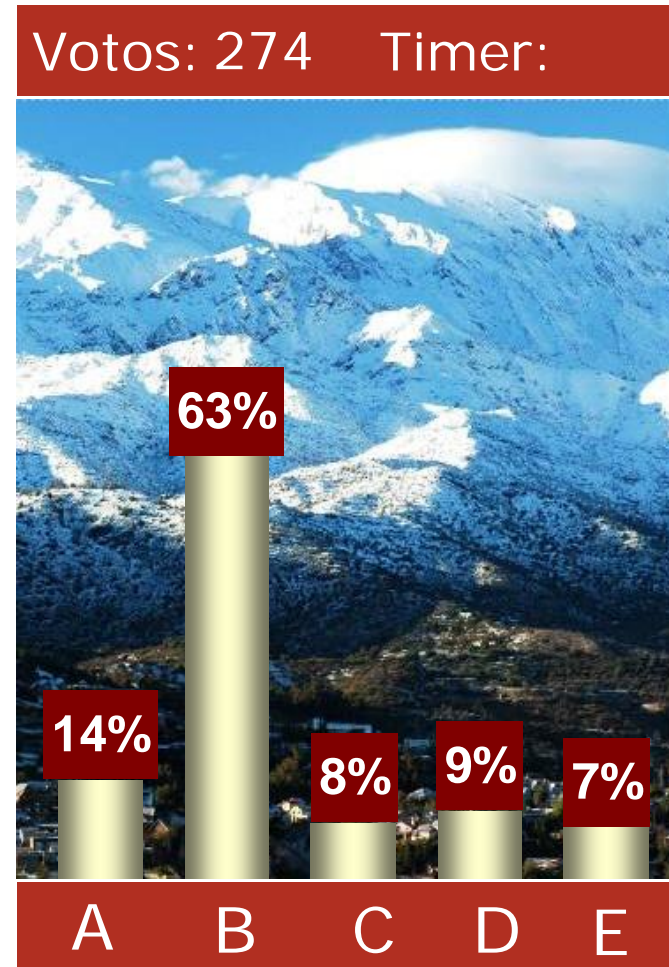
Votos: 259

Timer:



## ¿Con qué grupo de interés se identifica usted?

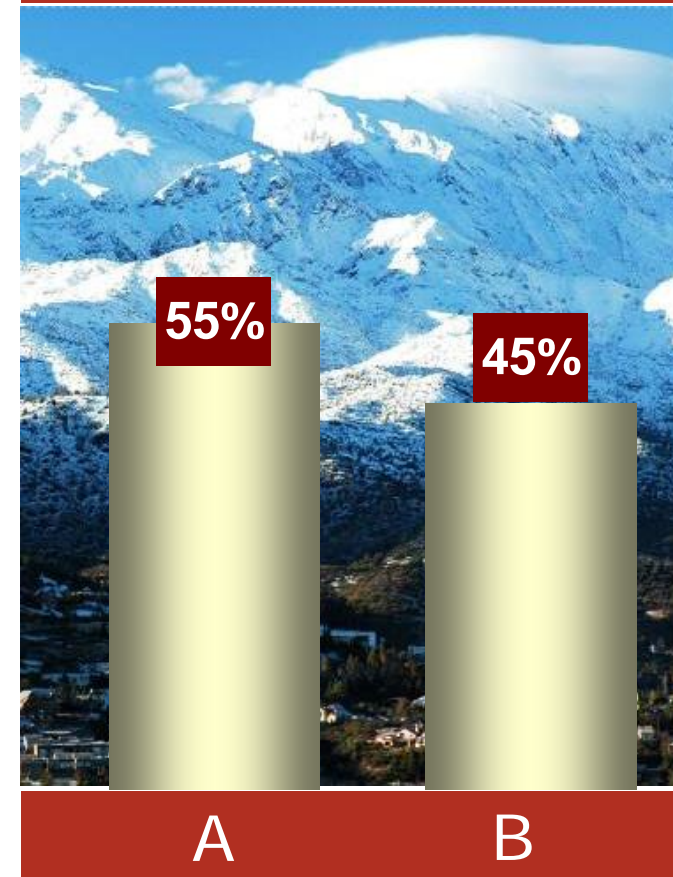
- A. Académico ( Estudiante/Profesor)
- B. Empresa ( Empresario y/o Ejecutivo)
- C. Gobierno
- D. ONG
- E. Otro



## Indique su sexo para saber cómo está la equidad de género en la sala.

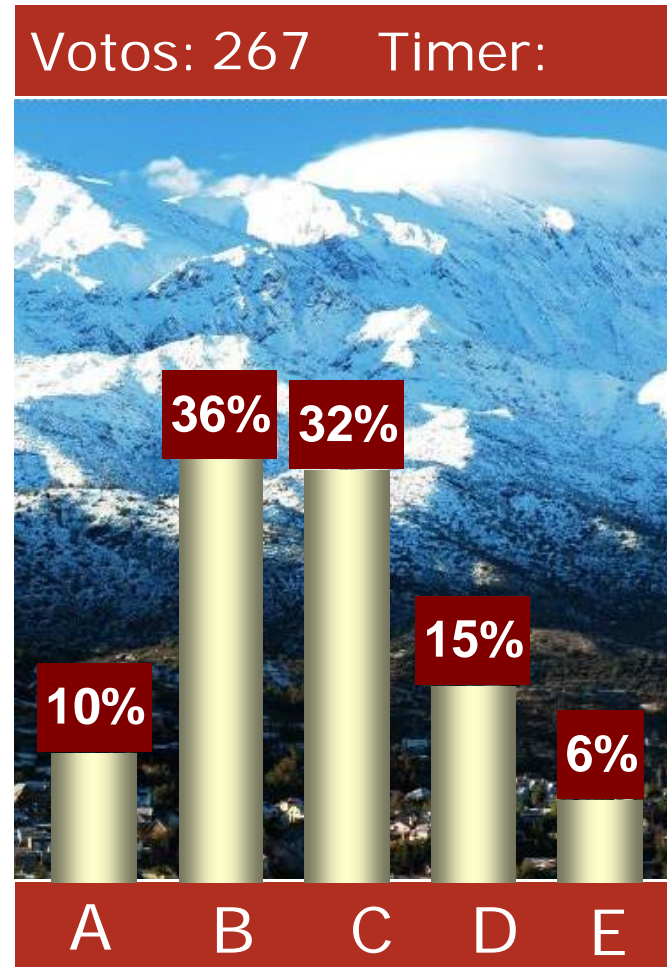
- A. Mujer
- B. Hombre

Votos: 278 Timer:



## Indique su rango de edad.

- A. 1-25 años
- B. 26-35 años
- C. 36-45 años
- D. 46-55 años
- E. Mayor de 55 años





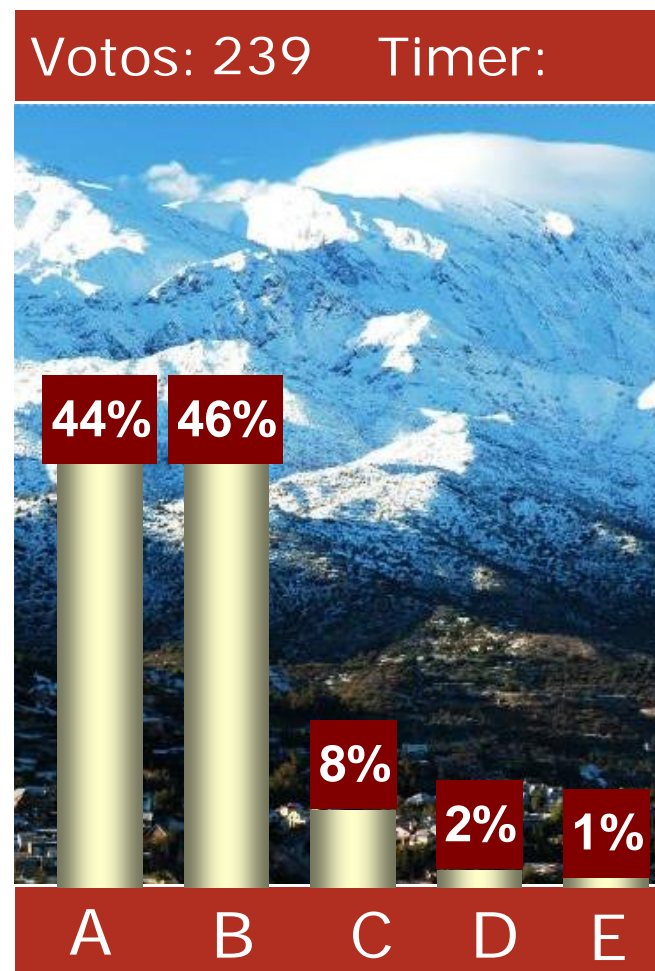
# Preguntas Panel

[www.accionrse.cl](http://www.accionrse.cl)

medioambiente ética y gobierno corporativo  
calidad de vida laboral  
relación con proveedores y clientes  
compromiso con la comunidad

## Según su percepción ¿Cómo será el rol de las empresas en el futuro?

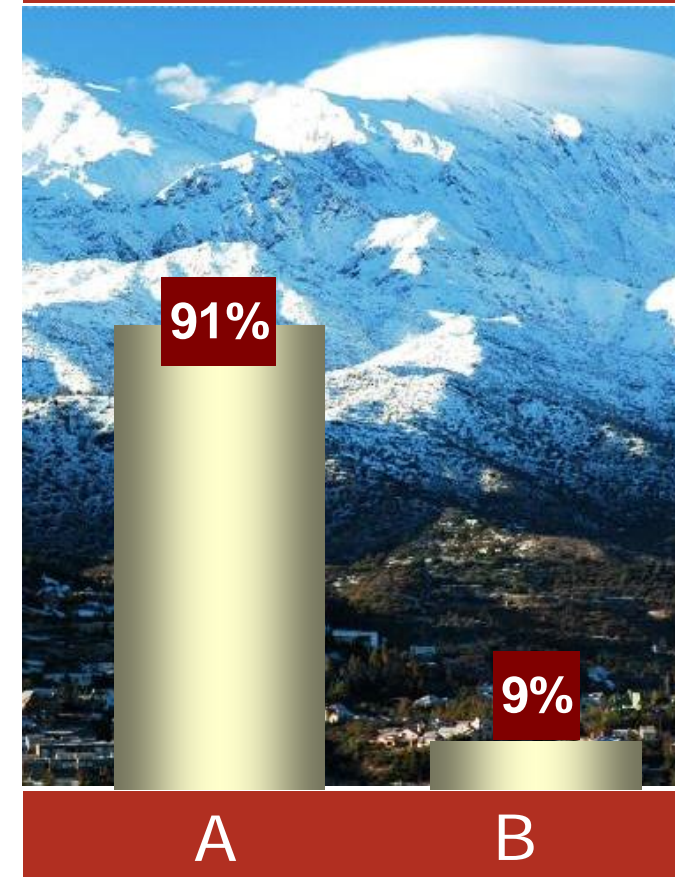
- A. Mucho mayor que el actual
- B. Mayor que el actual
- C. Igual que el actual
- D. Menor que el actual
- E. Mucho menor que el actual



## Después de lo escuchado en el panel anterior ¿Cree usted que la RSE realmente genera valor?

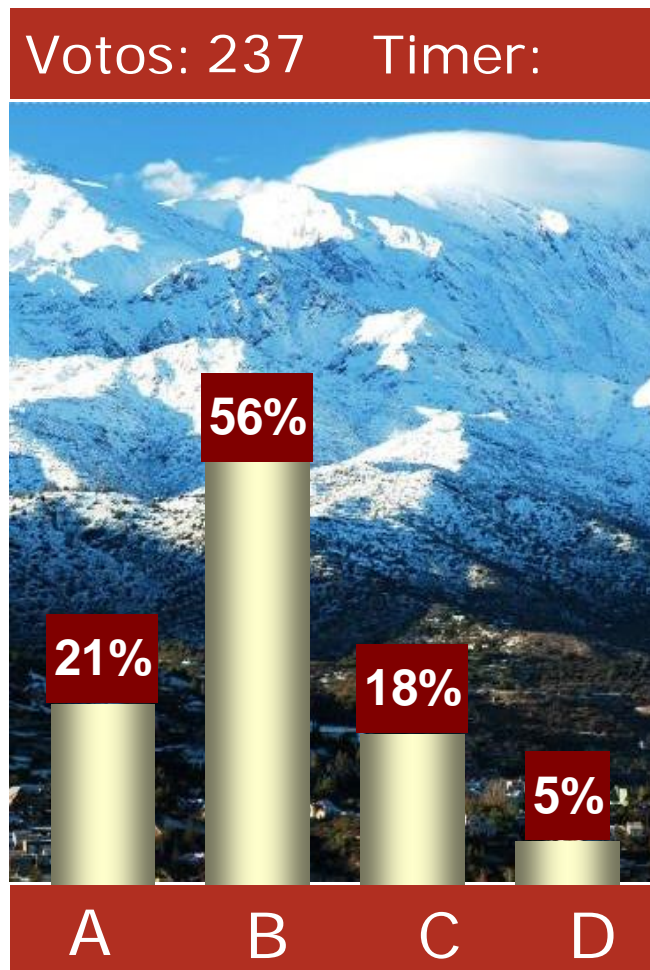
- A. Si
- B. No

Votos: 205 Timer:



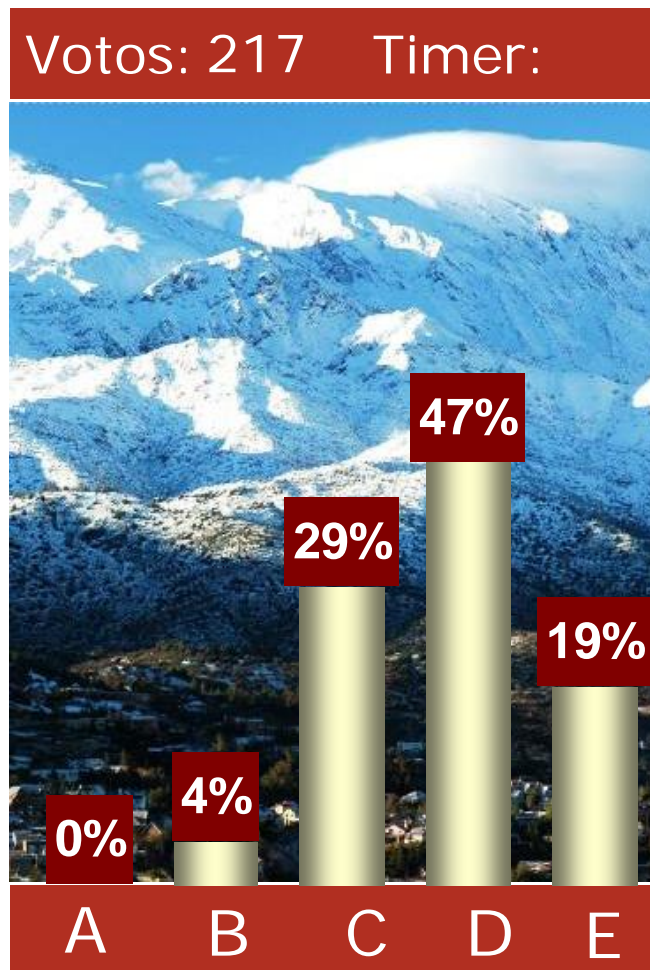
## ¿Dónde cree usted que la RSE está entregando más valor hoy en Chile?

- A. En lo ambiental
- B. En lo social
- C. En lo económico
- D. No entrega valor



## ¿Cómo calificaría el grado de madurez de la RSE en las empresas chilenas?

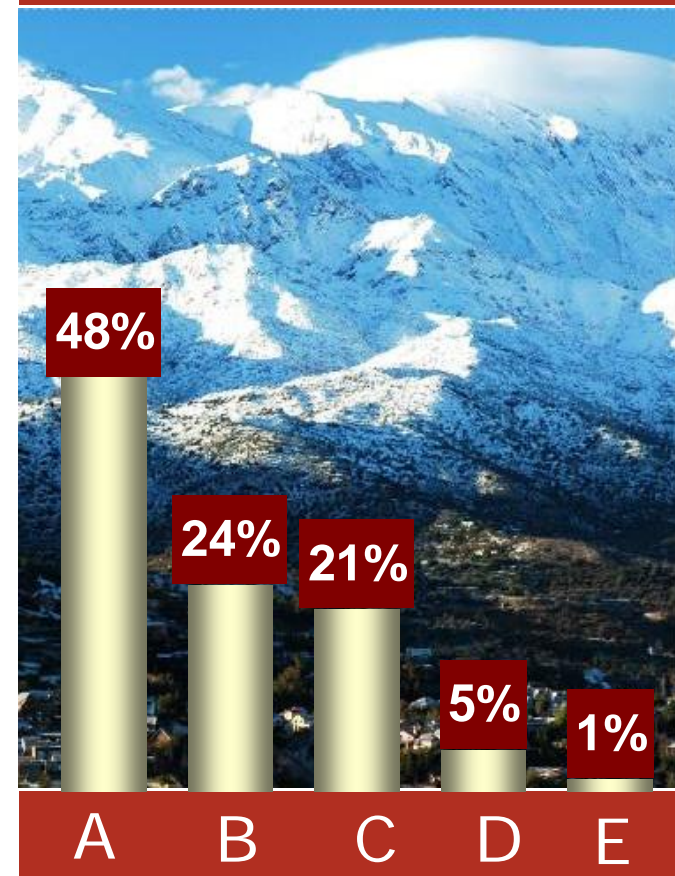
- A. Muy alto
- B. Alto
- C. Medio
- D. Bajo
- E. Muy bajo



## ¿Qué hace falta para que la RSE se instale definitivamente en las empresas chilenas?

- A. Un cambio cultural en los empresarios chilenos
- B. Probar que efectivamente genera valor
- C. Consumidores que la exijan
- D. Más y mejores instituciones que la promuevan
- E. Suerte

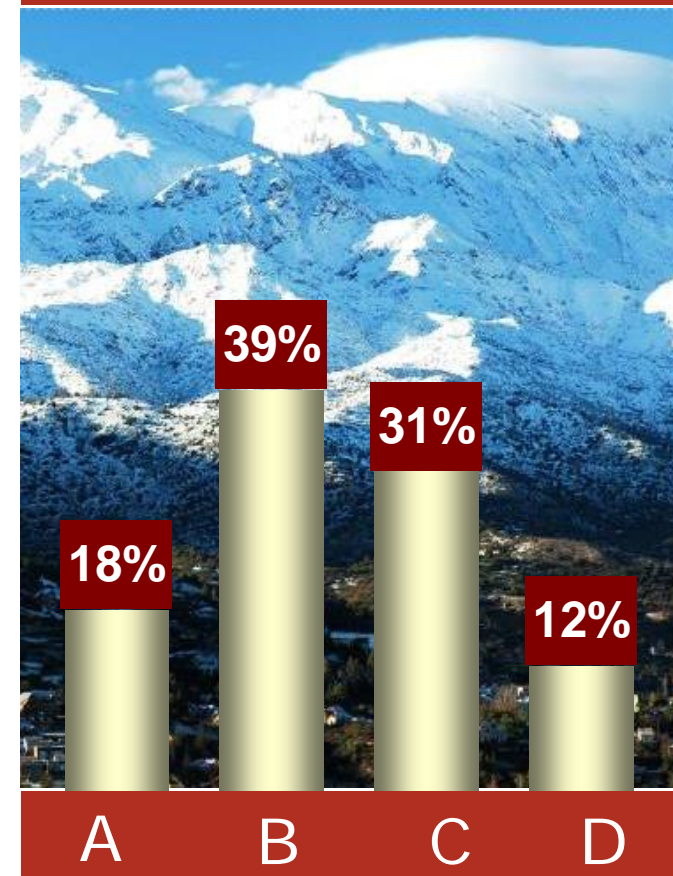
Votos: 232 Timer:



## ¿Qué le parece la frase “La RSE sigue siendo principalmente una estrategia de marketing”?

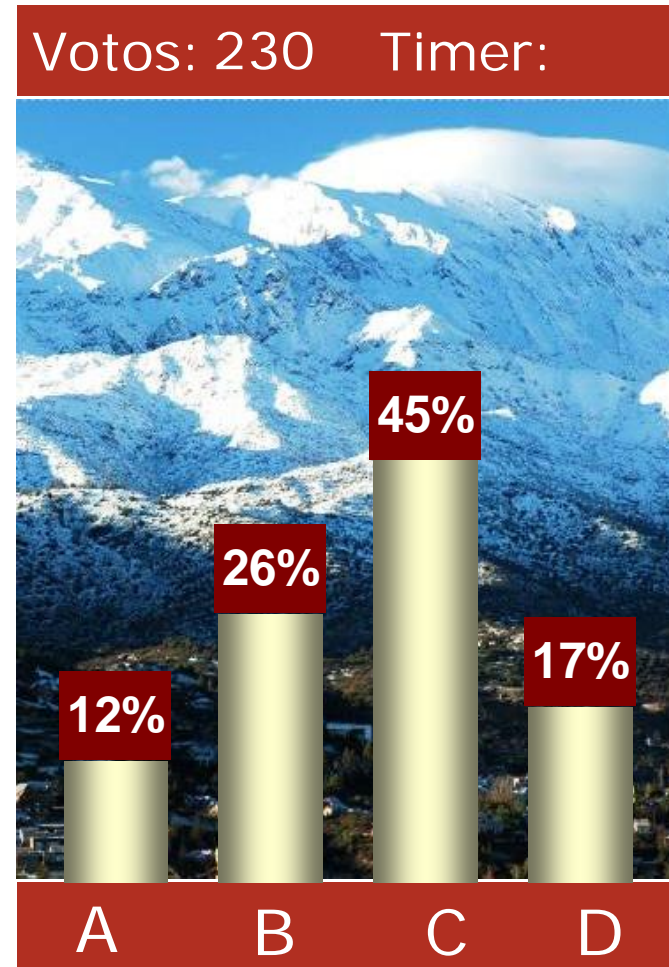
- A. Muy de acuerdo
- B. De acuerdo
- C. En desacuerdo
- D. Muy en desacuerdo

Votos: 238 Timer:



## ¿Cuán ligadas cree usted están las prácticas de RSE de las empresas con los objetivos estratégicos del negocio?

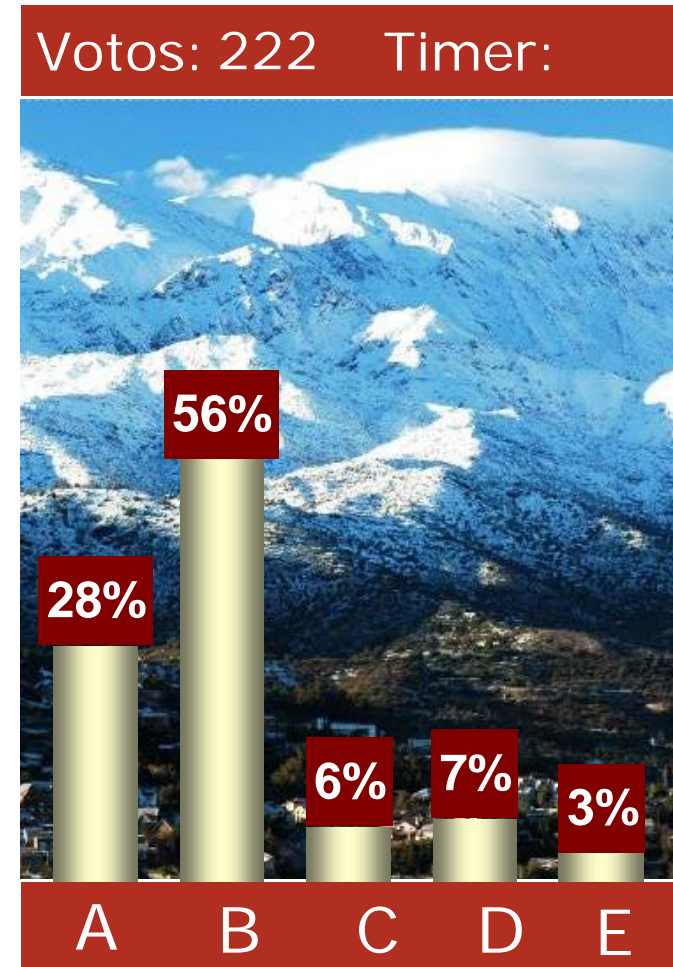
- A. Muy ligadas
- B. Medianamente ligadas
- C. Poco ligadas
- D. Muy poco ligadas



## Si usted fuera el líder de una empresa y quisiera comenzar a integrar la RSE en su organización ¿a que le daría prioridad?

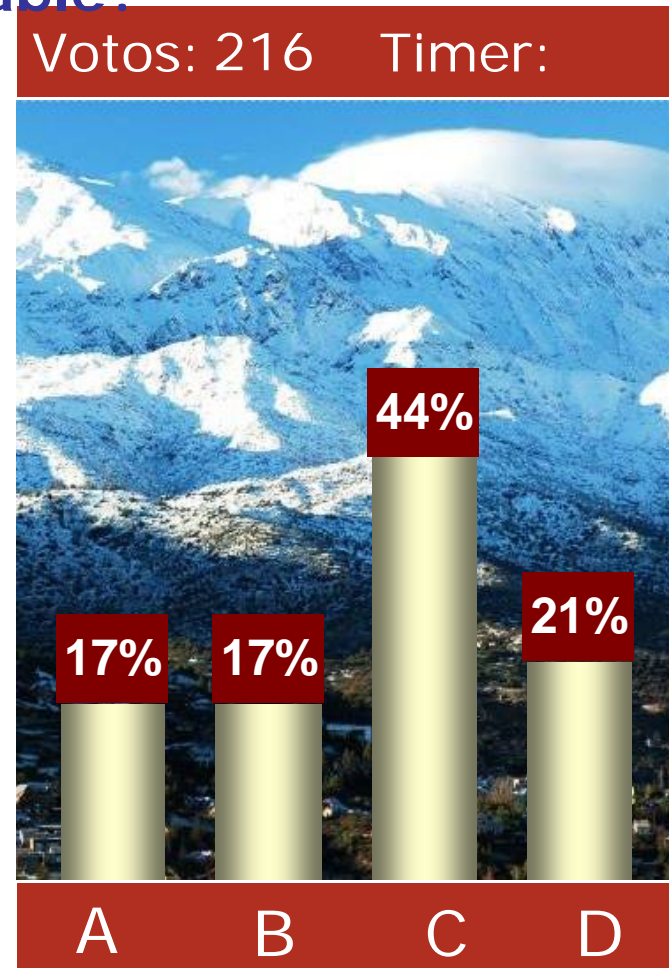
- A. Ética Corporativa
- B. Calidad de vida laboral de sus empleados
- C. Cuidado del medio ambiente
- D. Trabajo con la comunidad
- E. Relación con su cadena de proveedores

Votos: 222 Timer:



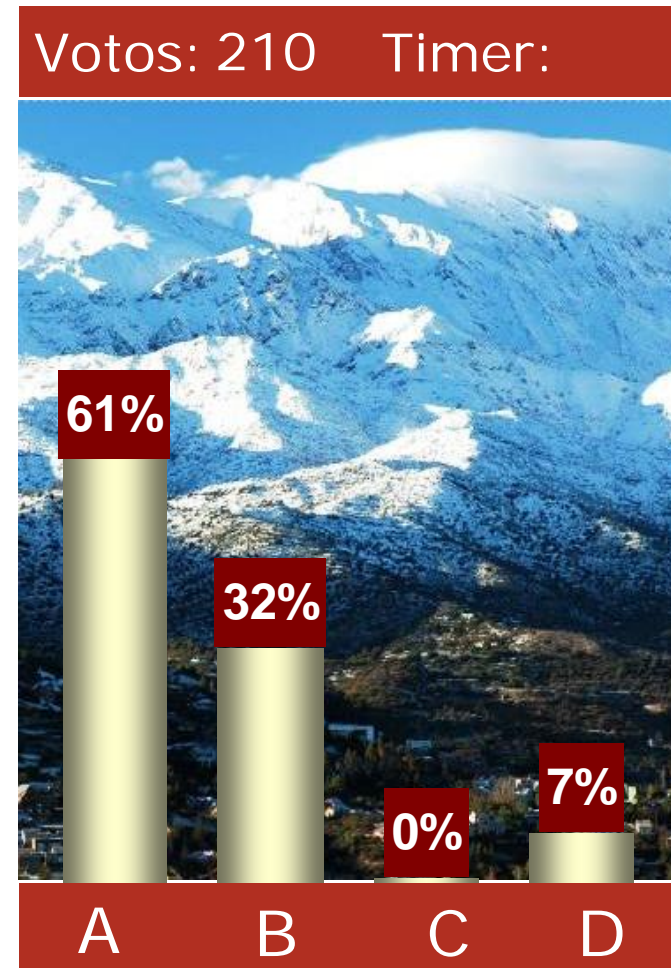
## ¿Cuál de los siguientes elementos es el que usted toma en mayor consideración para evaluar si una empresa es socialmente responsable?

- A. La calidad de sus productos y servicios
- B. Su comportamiento medioambiental
- C. El trato que da a sus trabajadores
- D. Las acciones en beneficio de la comunidad



## Al escoger una empresa para trabajar ¿Toma usted en consideración las buenas prácticas en relación a calidad de vida laboral?

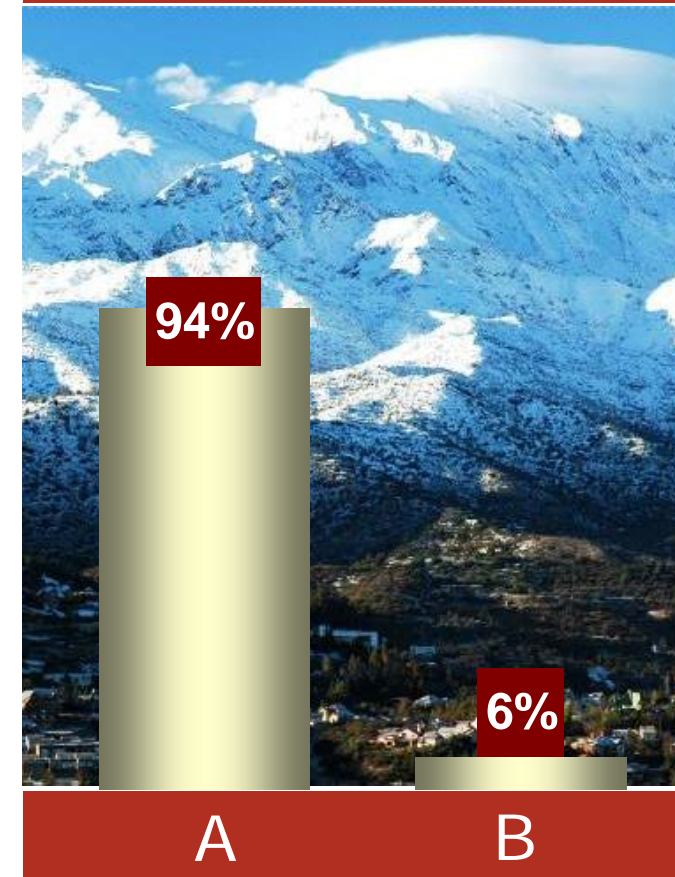
- A. Sí, mucho
- B. Sí, pero no es clave en mi decisión
- C. Me es indiferente
- D. No, otras variables tienen prioridad



## ¿Cree usted que las pymes chilenas debieran incorporar prácticas de responsabilidad social empresarial?

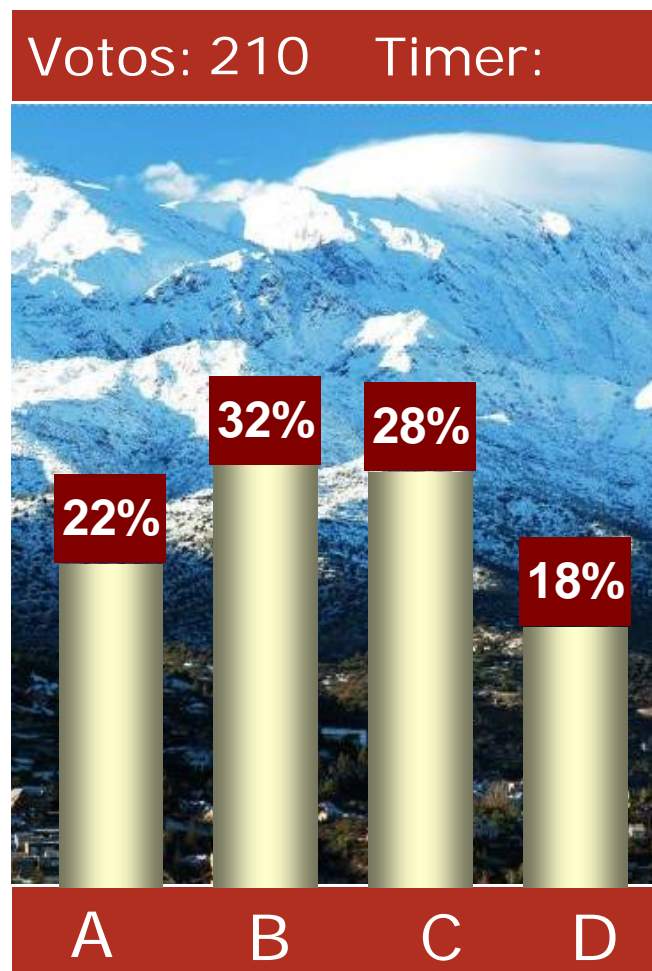
- A. Si
- B. No

Votos: 197    Timer:



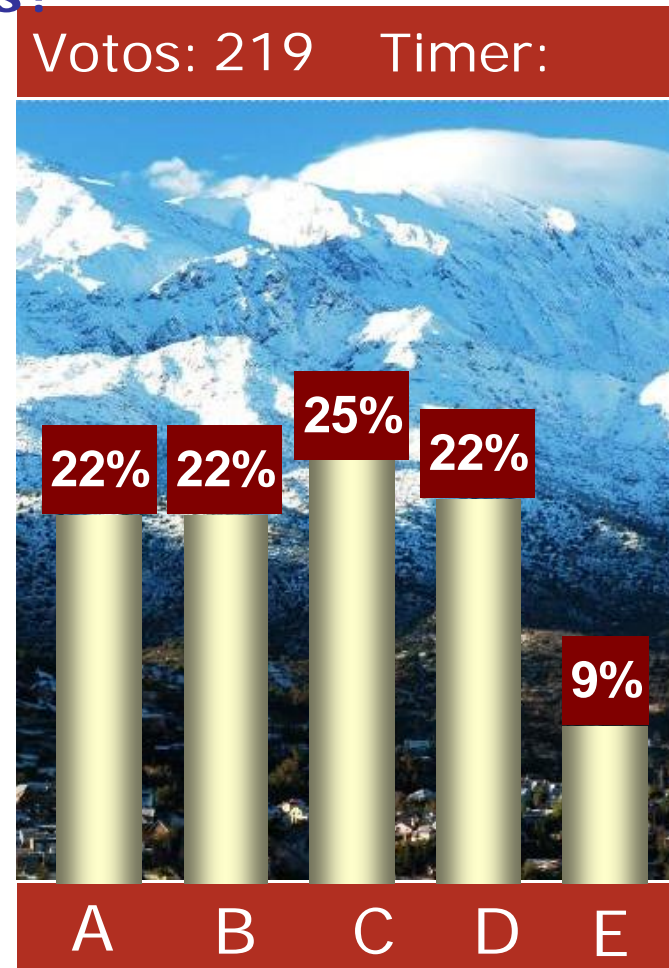
## ¿Cree usted que las pymes en Chile están en condiciones de ser socialmente responsables?

- A. Mucho
- B. Algo
- C. Poco
- D. Muy Poco



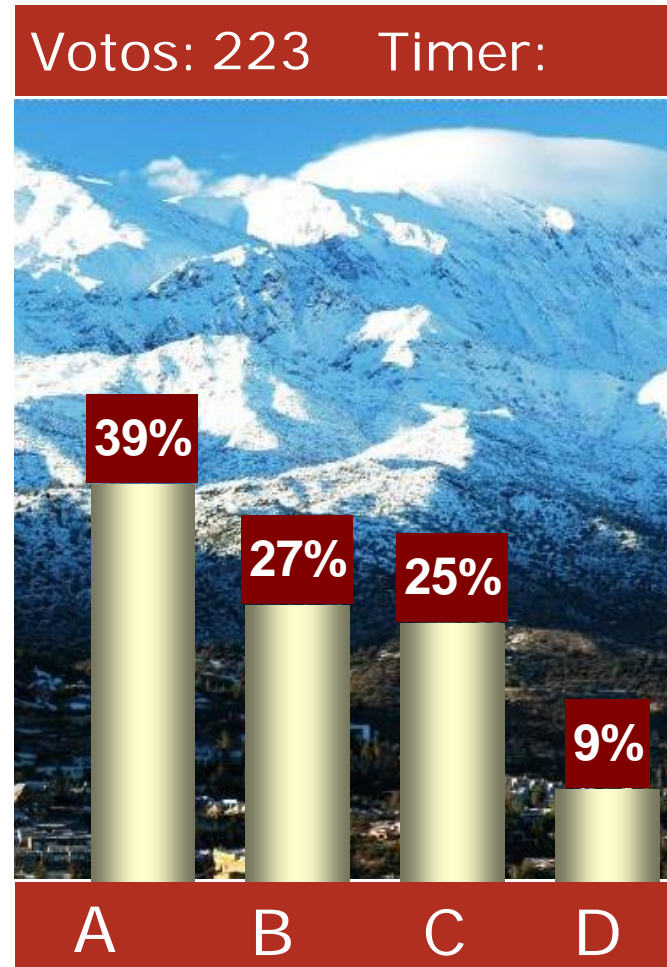
## De invertir su dinero en fondos de inversión ¿qué porcentaje destinaría a fondos de Inversión Socialmente Responsables?

- A. 100 %
- B. 75 %
- C. 50 %
- D. 25 %
- E. No invertiría en fondos  
de ISR



## ¿Qué le falta a Chile para poder incentivar la Inversión Socialmente Responsable?

- A. Un sistema financiero más comprometido con la RSE
- B. Inversionistas más conscientes
- C. Que haya más incentivo del Estado
- D. Mayor presión de las ONGs en este tema



## ¿Cree usted factible pensar en una alianza estratégica entre el Estado y las empresas para fortalecer la RSE?

- A. Muy poco realista
- B. Realista
- C. Muy Realista

Votos: 209 Timer:

